












COMUNE DI FOLLO

(Provincia della Spezia)

REGIONE LIGURIA

ELEZIONI DEL PARLAMENTO EUROPEO DEL 25 MAGGIO 2014

LISTE CANDIDATI PER LE ELEZIONI N. 11

| | | | | | | | N.1 | N.2 | N.3 | N.4 | N.5 | N.6 | N.7 | N.8 | N.9 | N.10 | N.11 | | | | |
|-------------------------|------|------|------|------------------|--------|--------|-----------------------------------------------------------------------------------|-----------------------------------------------------------------------------------|-----------------------------------------------------------------------------------|-----------------------------------------------------------------------------------|------------------------------------------------------------------------------------|-------------------------------------------------------------------------------------|-------------------------------------------------------------------------------------|-------------------------------------------------------------------------------------|-------------------------------------------------------------------------------------|-------------------------------------------------------------------------------------|-------------------------------------------------------------------------------------|------------------------|-------|-------|-------|
| | | | | | | |  |  |  |  |  |  |  |  |  |  |  | | | | |
| ELETTORI AVENTI DIRITTO | | | | ELETTORI VOTANTI | | | | | | | | | | | VOTI VALIDI | SCHEDA BIANCHE | SCHEDA NULLE | SCHEDA CONT E NON ATTR | | | |
| SEZ. | M. | F. | TOT. | M. | F. | TOT. | | | | | | | | | | | | | | | |
| 1 | 362 | 378 | 740 | 291 | 287 | 578 | 0 | 4 | 24 | 138 | 12 | 1 | 0 | 73 | 12 | 237 | 37 | 538 | 17 | 23 | 0 |
| 2 | 377 | 435 | 812 | 204 | 221 | 425 | 1 | 2 | 7 | 90 | 19 | 3 | 1 | 69 | 15 | 156 | 29 | 392 | 15 | 18 | 0 |
| 3 | 463 | 485 | 948 | 353 | 358 | 711 | 3 | 3 | 23 | 218 | 19 | 2 | 2 | 83 | 11 | 251 | 40 | 655 | 26 | 30 | 0 |
| 4 | 276 | 282 | 558 | 208 | 198 | 406 | 2 | 0 | 8 | 89 | 13 | 1 | 0 | 40 | 7 | 204 | 26 | 390 | 3 | 13 | 0 |
| 5 | 346 | 335 | 681 | 246 | 246 | 492 | 4 | 1 | 20 | 102 | 14 | 1 | 0 | 85 | 10 | 196 | 30 | 463 | 20 | 9 | 0 |
| 6 | 469 | 479 | 948 | 358 | 327 | 685 | 3 | 6 | 23 | 172 | 25 | 4 | 0 | 75 | 12 | 293 | 32 | 645 | 13 | 27 | 0 |
| 7 | 322 | 368 | 690 | 256 | 284 | 540 | 2 | 2 | 11 | 131 | 17 | 2 | 0 | 64 | 9 | 227 | 29 | 494 | 23 | 23 | 0 |
| TOT | 2615 | 2762 | 5377 | 1916 | 1921 | 3837 | 15 | 18 | 116 | 940 | 119 | 14 | 3 | 489 | 76 | 1564 | 223 | 3577 | 117 | 143 | 0 |
| % | | | | 73,27% | 69,55% | 71,36% | 0,39% | 0,47% | 3,02% | 24,50% | 3,10% | 0,36% | 0,08% | 12,74% | 1,98% | 40,76% | 5,81% | 93,22% | 3,05% | 3,73% | 0,00% |

| |
|------------------|
| |
| |
| |
| |
| |
| |
| |
| |
| |
| |
| |
| TOT. GENERALE |
| 578 |
| 425 |
| 711 |
| 406 |
| 492 |
| 685 |
| 540 |
| 3837 |
| |
| |